

ขั้นตอนการเรียนออนไลน์ผ่านระบบ Webex Meeting (สำหรับนิสิต)

1. เข้าสู่เว็บไซต์ มหาวิทยาลัยทักษิณ
2. คลิก ระบบสารสนเทศ > เลือก TSU MOOC

The screenshot shows the Thaksin University website interface. At the top, there is a navigation bar with the university logo and name 'มหาวิทยาลัยทักษิณ THAKSIN UNIVERSITY'. A red box highlights the 'ระบบสารสนเทศ' (Information System) menu item. Below this, a red arrow points to the 'TSU MOOC' link in the 'ระบบสารสนเทศการเรียนการสอน' (Teaching and Learning Information System) section. A yellow box highlights the 'เข้าสู่บริการระบบสารสนเทศ' (Access Information System Service) button, with the text 'ที่รองรับการให้ผู้ใช้งานลงชื่อเข้าใช้งานระบบครั้งเดียว (Login Single Sign-On) < click'.

3. Log in เข้าสู่ระบบ โดยระบุ Username และ Password เดียวกันกับระบบงานทะเบียน จากนั้นคลิกที่ปุ่ม Log in เพื่อเข้าสู่ระบบ TSU MOOC

TSU NOOC

ค้นหารายวิชา

คู่มือการใช้งาน | แบบฟอร์มขอเปิดรายวิชา | ขั้นตอนการลงทะเบียน(นิสิต) | ประเมินความพึงพอใจการใช้งาน | ออกจากระบบ

Thai (th) | Hide blocks | Full screen

3

เข้าสู่ระบบ

ชื่อผู้ใช้

รหัสผ่าน

จำชื่อผู้ใช้

เข้าสู่ระบบ

สมัครเป็นสมาชิก
ลืมรหัสผ่าน ?

ประเภทของรายวิชา

- อบรมการใช้งานภาคฤดูร้อน
- ภาคเรียนฤดูร้อน 2562
- หลักสูตรนอกชั้นเรียน
- เฉพาะนิสิต ม.ทักษิณ
- ทั่วไป
- รายวิชาทั้งหมด ...

สอน การใช้งาน Webex

ดนตรีพื้นบ้านไทย

ประวัติดนตรีวงดนตรี 2

นาฏศิลป์ไทยเบื้องต้น

ทักษะและการสอนกรีฑา

สัมมนาในงานสาธารณสุข...

4. จะปรากฏหน้าต่าง วิชาเรียนของฉัน คลิกเลือกรายวิชาที่ต้องการเข้าเรียน

TSU NOOC

ค้นหารายวิชา

หน้าหลัก | นางศรุตชน | คู่มือการใช้งาน | แบบฟอร์มขอเปิดรายวิชา | ลงทะเบียน(นิสิต) | ประเมินความพึงพอใจการใช้งาน | ออกจากระบบ

Thai (th) | Hide blocks | Standard view

4

วิชาเรียนของฉัน

เทคโนโลยีเสียงและการบันทึกเสียง

การติดต่อในงานดิจิทัล

คอมพิวเตอร์กราฟิกและแอนิเมชัน

การจัดการผลการปฏิบัติงาน

การจัดการคนเก่ง

สิ่งแวดล้อมกับการดำเนินชีวิต

Logged in user

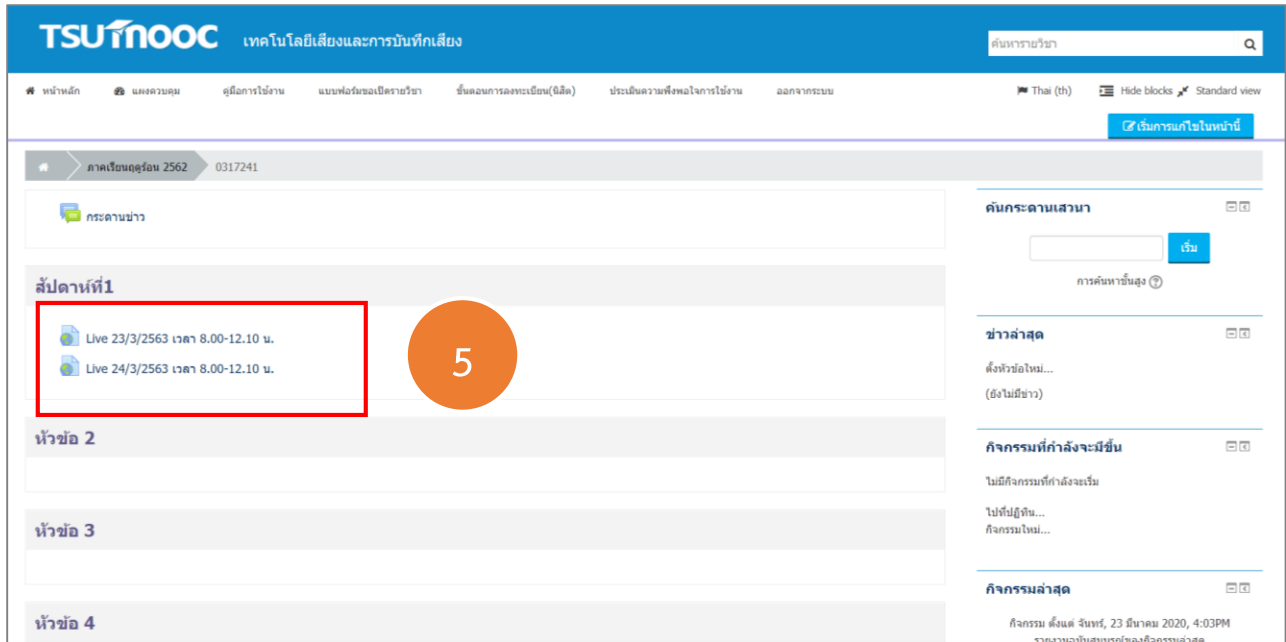
กนกวรรณ จินตามณี

จังหวัด: kanokwan.j@tsu.ac.th

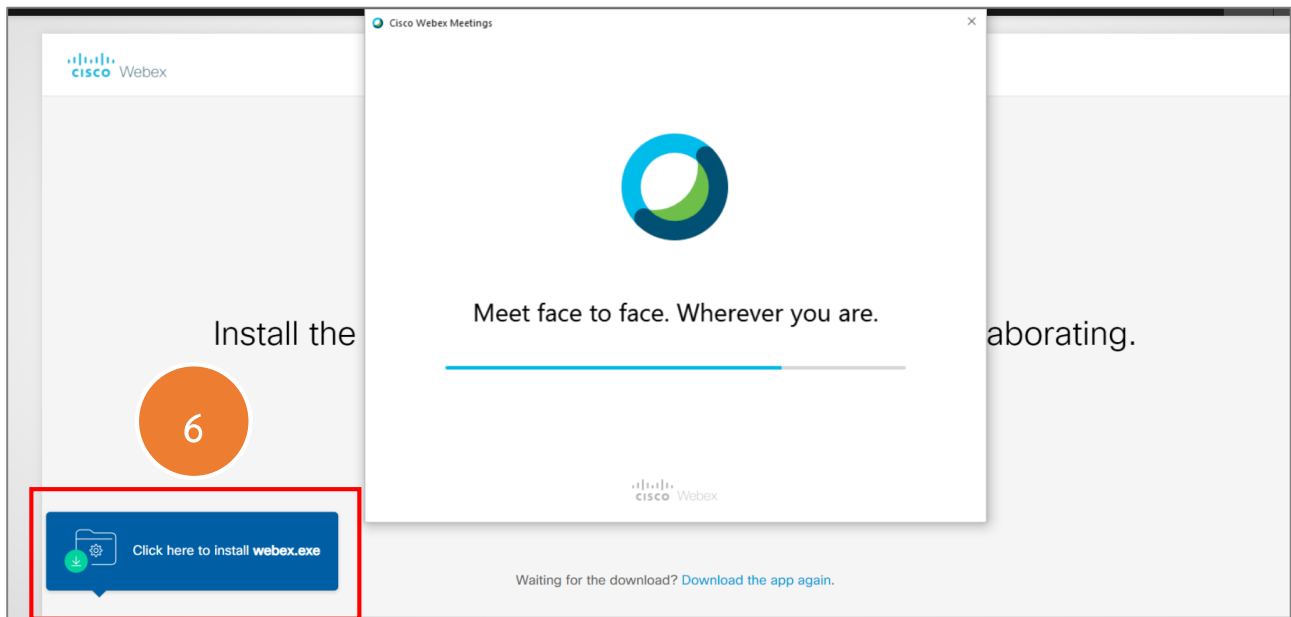
วิชาเรียนของฉัน

- เทคโนโลยีเสียงและการบันทึกเสียง
- การติดต่อในงานดิจิทัล
- คอมพิวเตอร์กราฟิกและแอนิเมชันเชิงงานวิทยุโทรทัศน์
- การจัดการผลการปฏิบัติงาน
- การจัดการคนเก่ง
- สิ่งแวดล้อมกับการดำเนินชีวิต
- การจัดการคนเก่ง
- ภาวะผู้นำและการจูงใจ
- ความปลอดภัยและการประกันคุณภาพอาหาร
- พระพุทธศาสนา
- ภาษาและวัฒนธรรมจีน
- การฟักไข่ระบบสมมติโรง
- หลักปรัชญาและศาสนาเพื่อพัฒนาชีวิต

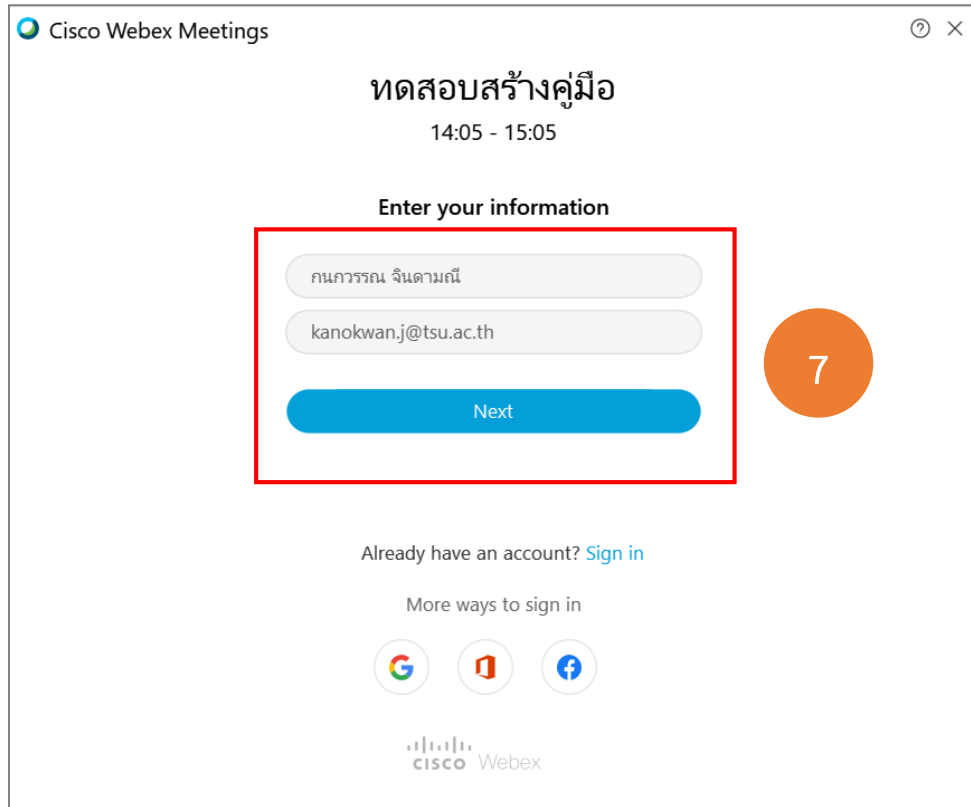
5. คลิกที่ Link ตามวันและเวลาที่จะเรียน



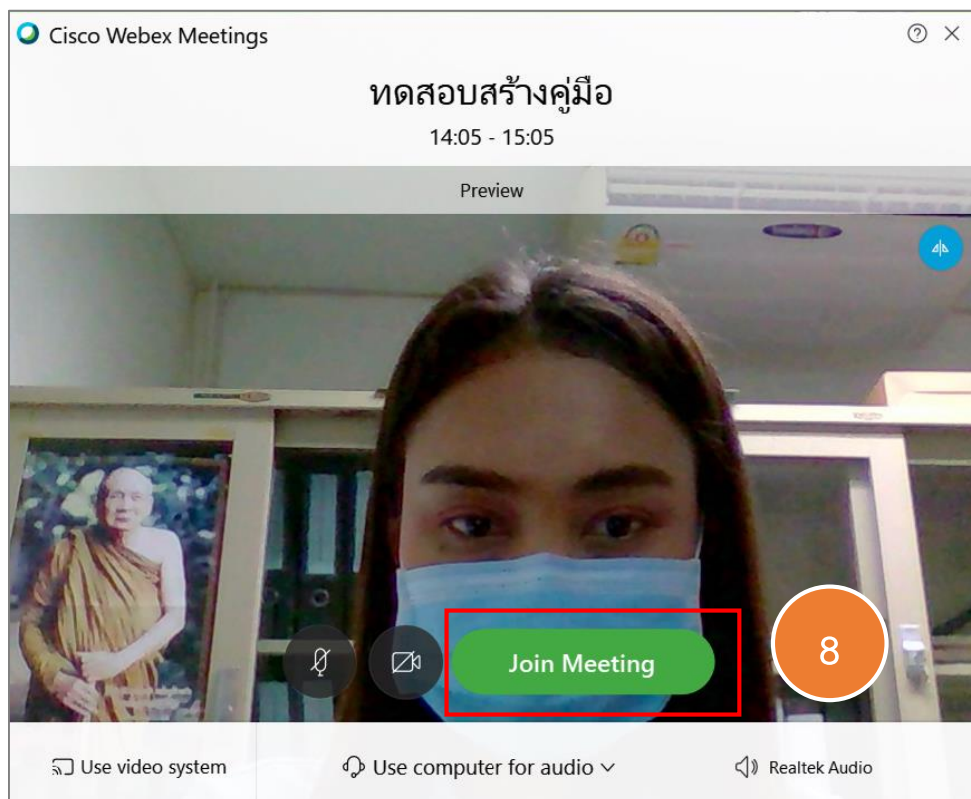
6. ระบบจะดาวน์โหลดไฟล์โปรแกรม webex.exe จากนั้นให้คลิกติดตั้งให้เรียบร้อย



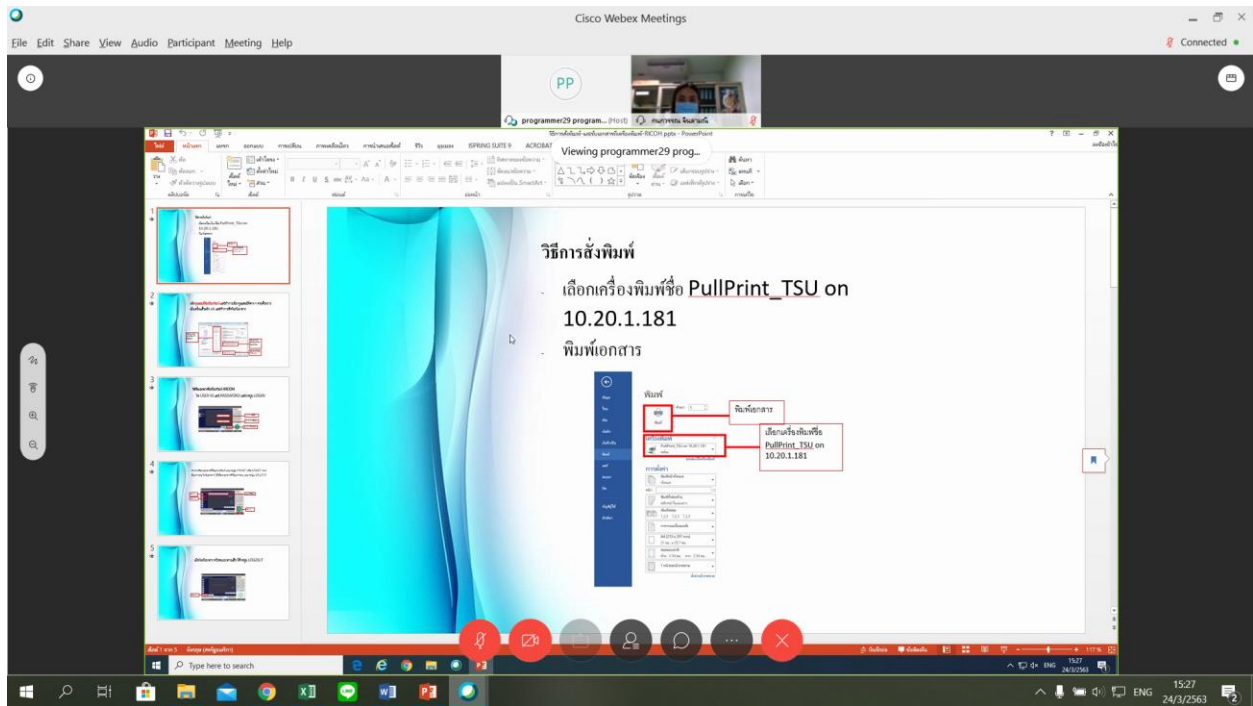
7. เมื่อติดตั้งโปรแกรมเสร็จเรียบร้อย จะปรากฏหน้าต่างดงภาพ ให้กรอกชื่อและอีเมล > คลิกปุ่ม Next



8. คลิกปุ่ม Join Meeting



9. ผู้เรียนจะเห็นไฟล์ที่ผู้สอนกำลังแชร์



กรณีใช้งาน Webex Meeting บนอุปกรณ์สมาร์ตโฟน

นี่คือจะต้องทำการดาวน์โหลดและติดตั้งแอปพลิเคชัน Webex Meeting ให้เรียบร้อยก่อน

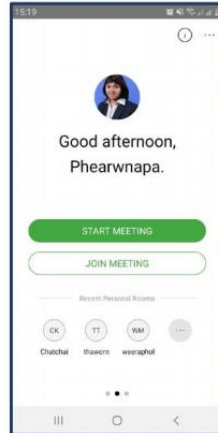
ติดตั้งบนระบบ ios

Webex Meeting

ผู้ที่เริ่มใช้งานครั้งแรก คลิก Join Meeting โดยเปิดอีเมลที่ได้รับ โปรแกรมจะแจ้งให้ติดตั้ง Application ผ่าน App Store เสร็จแล้วคลิก Join Meeting

ติดตั้งบนระบบ Android

Webex Meeting



ผู้ที่เริ่มใช้งานครั้งแรก คลิก Join Meeting โดยเปิดอีเมลที่ได้รับ โปรแกรมจะแจ้งให้ติดตั้ง Application ผ่าน Play Store เสร็จแล้วคลิก **JOIN MEETING**